



УПРАВЛЕНИЕ ФЕДЕРАЛЬНОЙ СЛУЖБЫ
ГОСУДАРСТВЕННОЙ СТАТИСТИКИ
ПО АРХАНГЕЛЬСКОЙ ОБЛАСТИ И НЕНЕЦКОМУ
АВТОНОМНОМУ ОКРУГУ

О финансовом состоянии организаций Архангельской области, включая Ненецкий автономный округ



январь – март 2022 года



САЛЬДИРОВАННЫЙ ФИНАНСОВЫЙ РЕЗУЛЬТАТ¹⁾

за январь-март 2022г., млн рублей.

АРХАНГЕЛЬСКАЯ ОБЛАСТЬ,
ВКЛЮЧАЯ НЕНЕЦКИЙ
АВТОНОМНЫЙ ОКРУГ

34 585,3



Сельское, лесное хозяйство, охота,
рыболовство и рыбоводство

2 339,5



Добыча полезных ископаемых

21 682,3



Обрабатывающие производства

6 250,7



Обеспечение электрической энергией,
газом и паром; кондиционирование воздуха

782,8



Водоснабжение; водоотведение, организация
сбора и утилизации отходов, деятельность
по ликвидации загрязнений

161,6



Строительство

102,6



Торговля оптовая и розничная; ремонт
автотранспортных средств и мотоциклов

930,2



Транспортировка и хранение

2 010,9



Деятельность финансовая и страховая

11,5



Деятельность по операциям с
недвижимым имуществом

-56,3



Деятельность профессиональная,
научная и техническая

161,3



Деятельность административная и
сопутствующие дополнительные
услуги

172,4

1) Без субъектов малого предпринимательства, кредитных организаций, государственных (муниципальных) учреждений, некредитных финансовых организаций



САЛЬДИРОВАННЫЙ ФИНАНСОВЫЙ РЕЗУЛЬТАТ¹⁾

январь-март 2022г., в % к январю-марту 2021г.

АРХАНГЕЛЬСКАЯ ОБЛАСТЬ, ВКЛЮЧАЯ
НЕНЕЦКИЙ АВТОНОМНЫЙ ОКРУГ

- 2)



Сельское, лесное хозяйство, охота,
рыболовство и рыбоводство

84,7




Добыча полезных ископаемых

-



Обрабатывающие производства

122,5



Обеспечение электрической энергией,
газом и паром; кондиционирование
воздуха

103,2



Водоснабжение; водоотведение,
организация сбора и утилизации отходов,
деятельность по ликвидации загрязнений

в 4,1 р.



Строительство

77,5



Торговля оптовая и розничная;
ремонт автотранспортных средств
и мотоциклов

в 2,0 р.



Транспортировка и хранение

в 2,4 р.



Деятельность финансовая и
страховая

-



Деятельность по операциям с
недвижимым имуществом

-



Деятельность профессиональная,
научная и техническая

в 2,3 р.



Деятельность административная
и сопутствующие
дополнительные услуги

в 3,1 р.

¹⁾ Без субъектов малого предпринимательства, кредитных организаций, государственных (муниципальных) учреждений, некредитных финансовых организаций

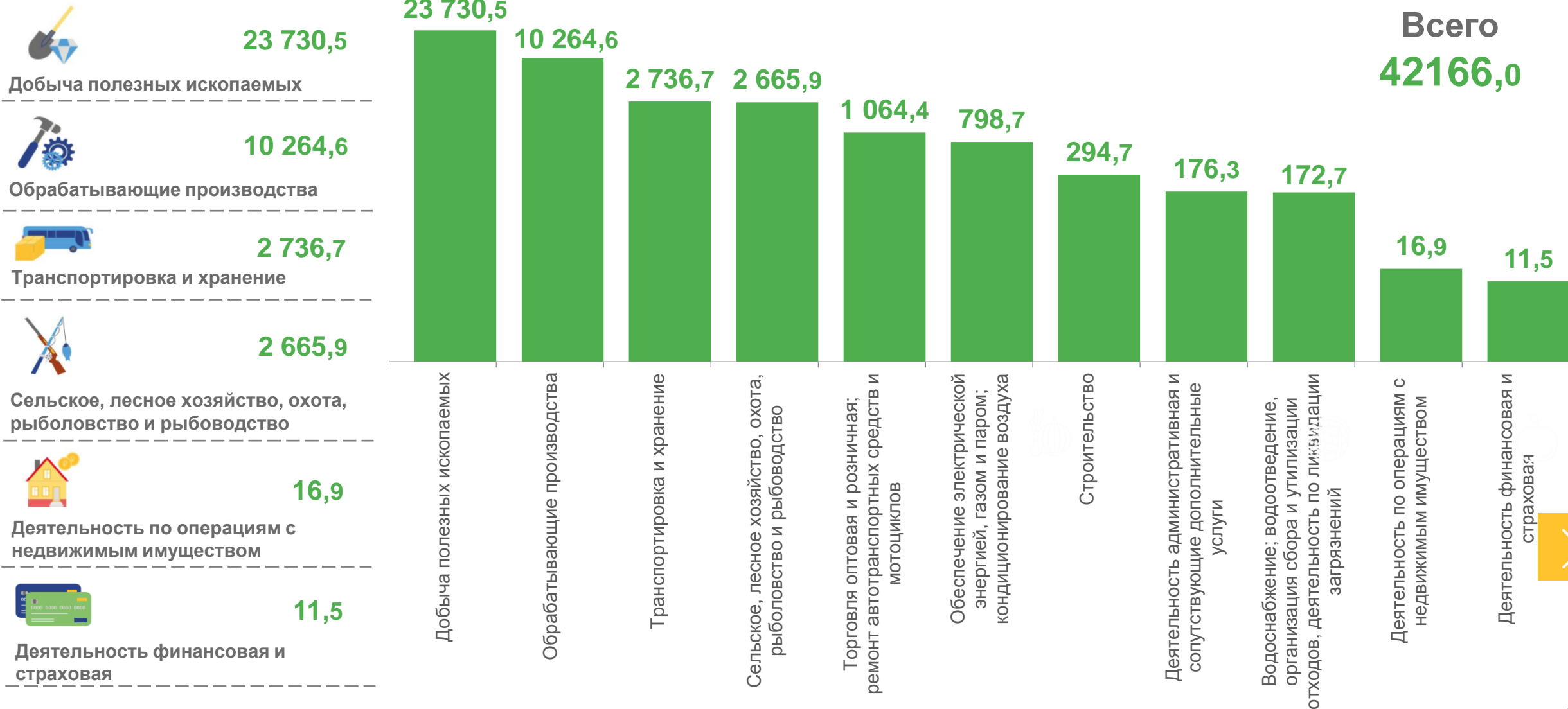
²⁾ Здесь и далее - прочерк означает, что в одном или обоих сопоставляемых периодах был получен отрицательный сальдированный финансовый результат.





ПРИБЫЛЬ ОРГАНИЗАЦИЙ¹⁾

за январь-март 2022г., млн рублей.

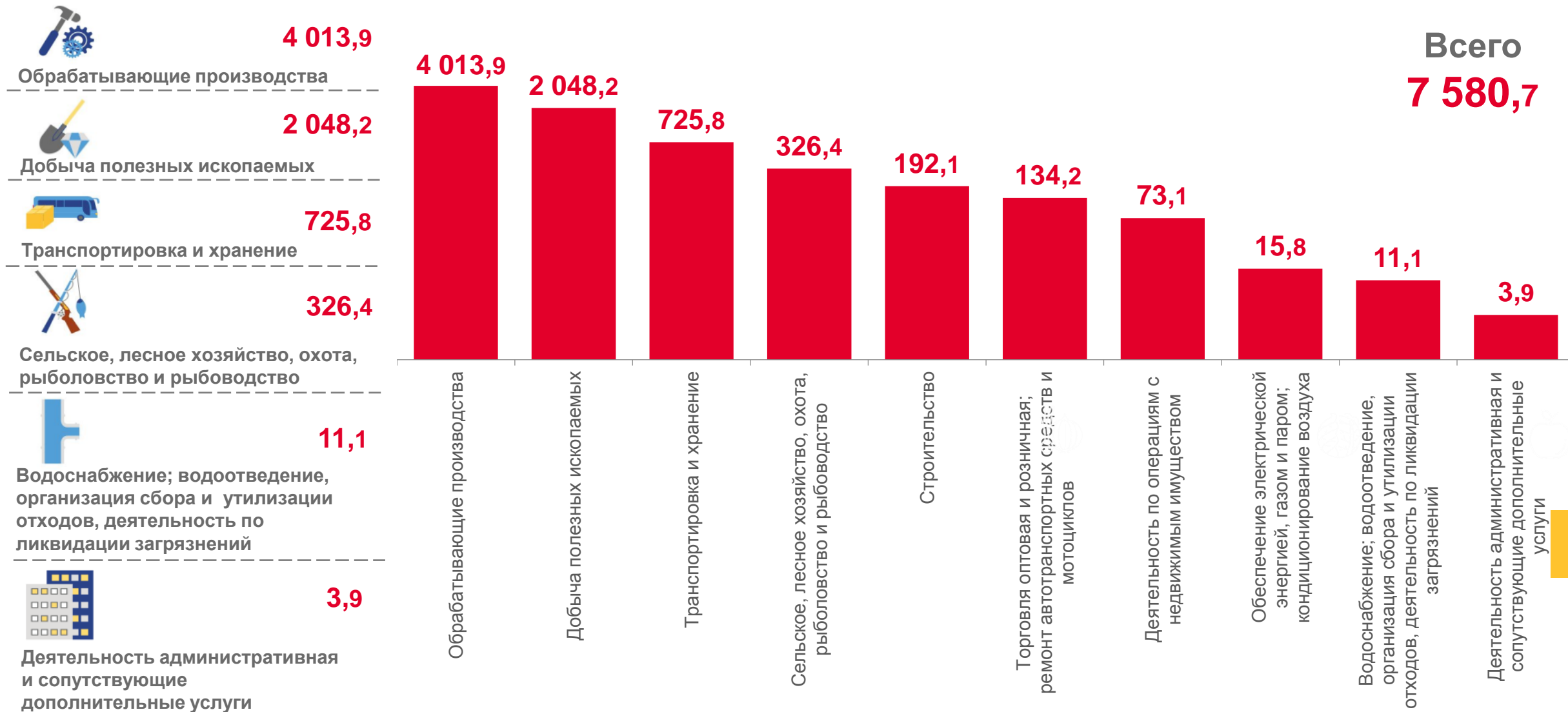


¹⁾ Без субъектов малого предпринимательства, кредитных организаций, государственных (муниципальных) учреждений, некредитных финансовых организаций



УБЫТОК ОРГАНИЗАЦИЙ¹⁾

за январь-март 2022г., млн рублей.



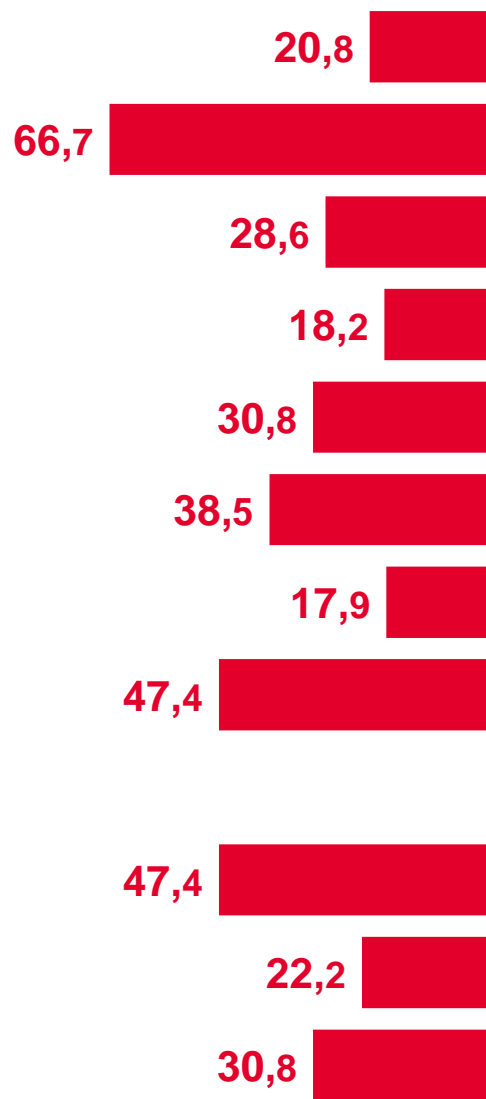
¹⁾ Без субъектов малого предпринимательства, кредитных организаций, государственных (муниципальных) учреждений, некредитных финансовых организаций



ДОЛЯ ОРГАНИЗАЦИЙ, ПОЛУЧИВШИХ ПРИБЫЛЬ (УБЫТОК)¹⁾

за январь-март 2022г., в % к общему количеству

УБЫТОК



Сельское, лесное хозяйство, охота, рыболовство и рыбоводство

Добыча полезных ископаемых

Обрабатывающие производства

Обеспечение электрической энергией, газом и паром; кондиционирование воздуха

Водоснабжение; водоотведение, организация сбора и утилизации отходов, деятельность по ликвидации загрязнений

Строительство

Торговля оптовая и розничная; ремонт автотранспортных средств и мотоциклов

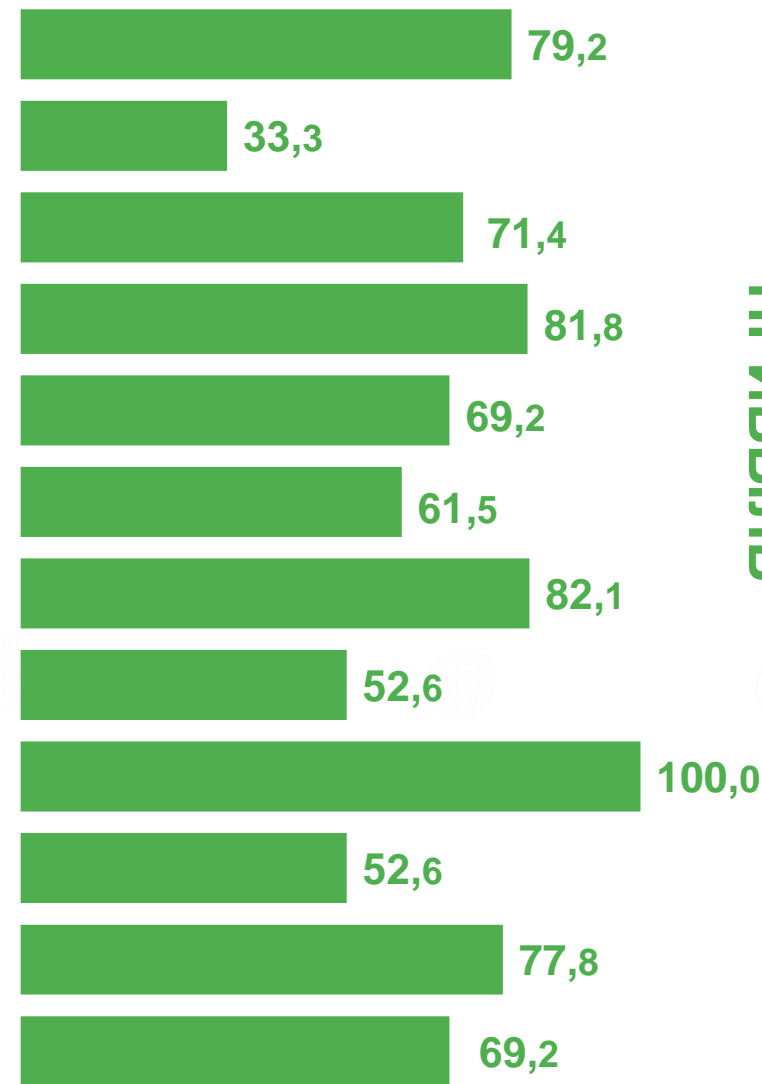
Транспортировка и хранение

Деятельность финансовая и страховая

Деятельность по операциям с недвижимым имуществом

Деятельность профессиональная, научная и техническая

Деятельность административная и сопутствующие дополнительные услуги



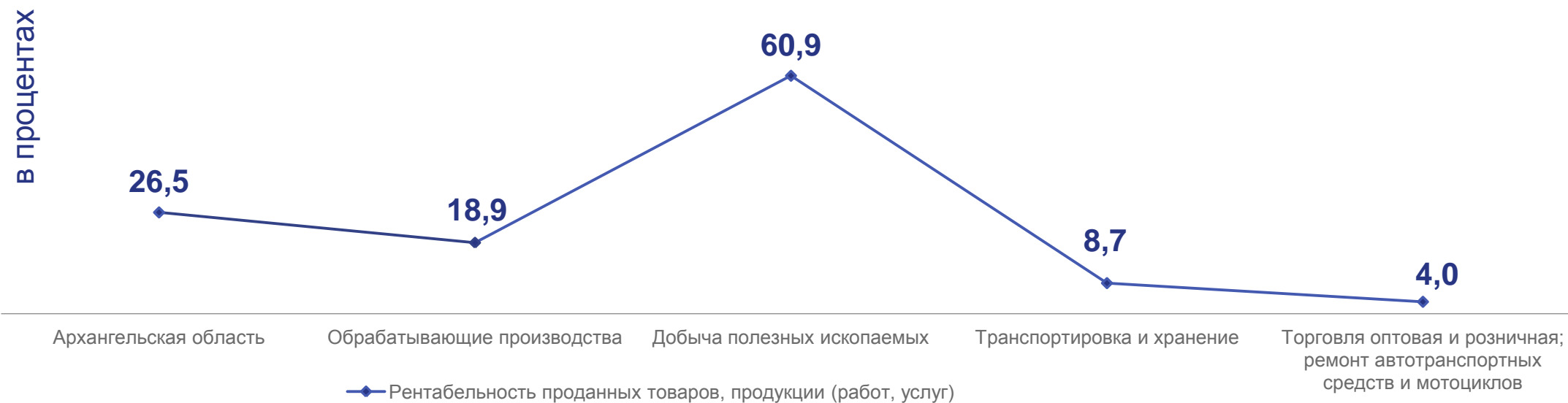
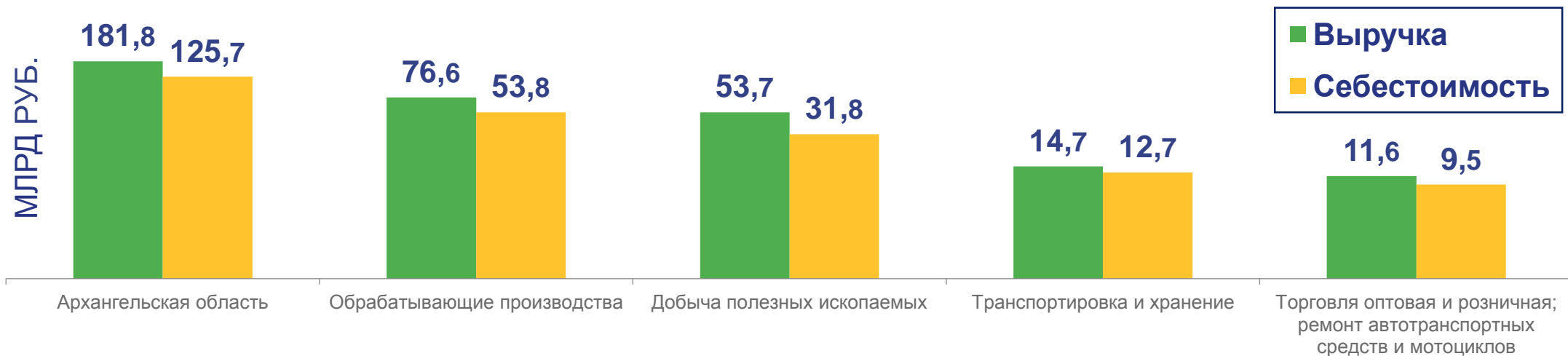
ПРИБЫЛЬ

¹⁾ Без субъектов малого предпринимательства, кредитных организаций, государственных (муниципальных) учреждений, некредитных финансовых организаций



ЭФФЕКТИВНОСТЬ ДЕЯТЕЛЬНОСТИ ОРГАНИЗАЦИЙ¹⁾

за январь-март 2022г.



¹⁾ Без субъектов малого предпринимательства, кредитных организаций, государственных (муниципальных) учреждений, некредитных финансовых организаций

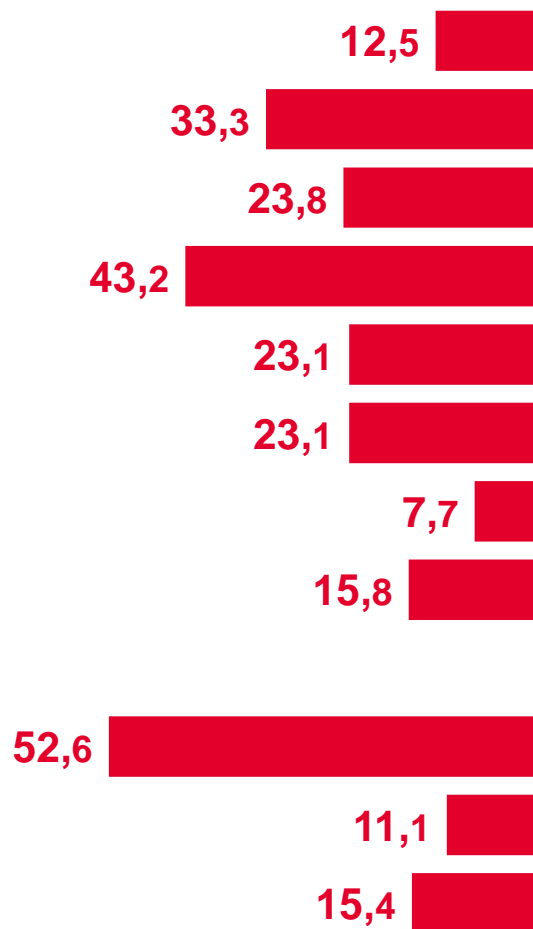


ДОЛЯ ОРГАНИЗАЦИЙ, ИМЕЮЩИХ ПРОСРОЧЕННУЮ КРЕДИТОРСКУЮ И ДЕБИТОРСКУЮ ЗАДОЛЖЕННОСТЬ¹⁾

на конец марта 2022г., в общем объеме задолженности, %



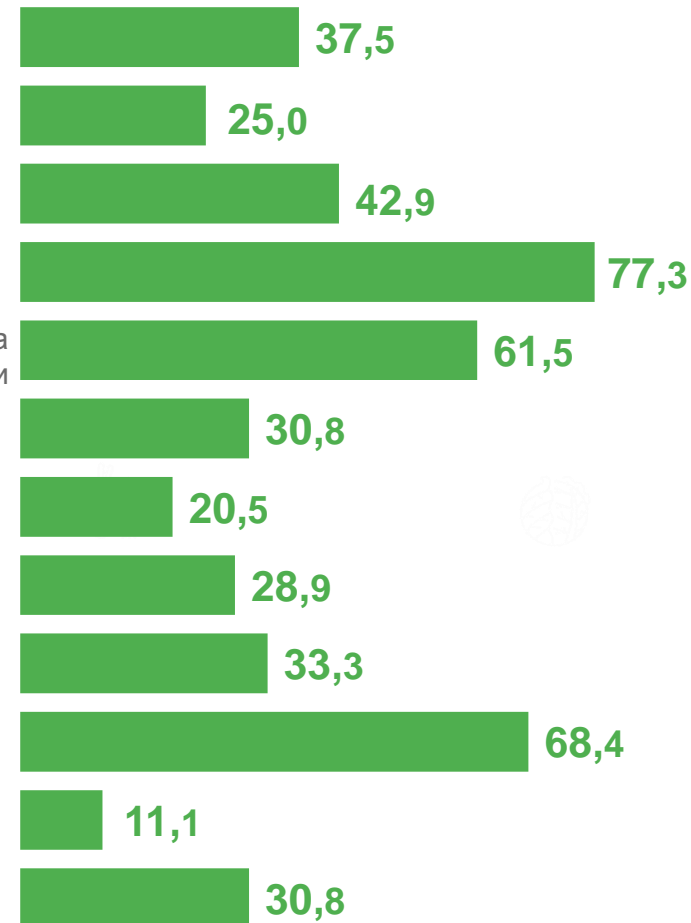
КРЕДИТОРСКАЯ ЗАДОЛЖЕННОСТЬ



Сельское, лесное хозяйство, охота, рыболовство и рыбоводство
Добыча полезных ископаемых
Обрабатывающие производства
Обеспечение электрической энергией, газом и паром; кондиционирование воздуха
Водоснабжение; водоотведение, организация сбора и утилизации отходов, деятельность по ликвидации загрязнений
Строительство
Торговля оптовая и розничная; ремонт автотранспортных средств и мотоциклов
Транспортировка и хранение
Деятельность финансовая и страховая
Деятельность по операциям с недвижимым имуществом
Деятельность профессиональная, научная и техническая
Деятельность административная и сопутствующие дополнительные услуги



ДЕБИТОРСКАЯ ЗАДОЛЖЕННОСТЬ



¹⁾ Без субъектов малого предпринимательства, кредитных организаций, государственных (муниципальных) учреждений, некредитных финансовых организаций